



BILANCIO
SOCIALE
DIGITALE



 ITACA	TIPOLOGIA BILANCIO DIGITALE Bilancio Sociale Digitale 2021	
	ANNO DI RIFERIMENTO 2021	AGGIORNATO A 07.12.2022
	AUTORE/I ITACA	

INDICE

- Il Principio
- Valori in evidenza
- Soci e Lavoro
- Governo
- Servizi
- L'Impresa sociale

Il Principio

Il Principio

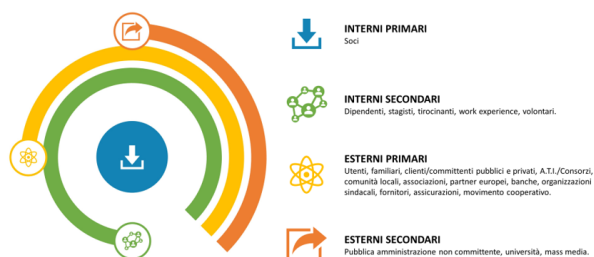
La nostra carta d'identità è fatta di persone, obiettivi, missioni, numeri e relazioni sul territorio. Buona lettura!

Carta d'identità



[//www.youtube.com/embed/7GZjJjnO4wM](https://www.youtube.com/embed/7GZjJjnO4wM)

Mapa degli stakeholders




Numeri in libertà



16 membri del cda di
cui

8 donne



87

le socie che hanno usufruito
della copertura del 100%
della maternità obbligatoria



672,9

milioni

fatturato realizzato

dal 1992 al 2021

30 anni



151

i veicoli circolanti di cui

142

quelli di proprietà della
Cooperativa



33,1%

dei lavoratori

con anzianità superiore a

7 anni



103

i beneficiari del bonus

per i servizi di conciliazione



12.474.000 euro

investimenti dal 1995

ITACA e il territorio

Valori in evidenza

Valori in evidenza

Valori del passato agiti nel presente. Perseguire l'interesse generale della comunità alla promozione umana ed all'integrazione sociale delle cittadine e dei cittadini. Speriamo di poter ispirare il futuro.

PARI OPPORTUNITA' E CONCILIAZIONE VITA/LAVORO




www.politichediconciliazione.com

LA MUTUALITA' INTERNA



[//www.youtube.com/embed/27UoN7wfTAM](https://www.youtube.com/embed/27UoN7wfTAM)



CHI

Itaca nel 2015 ha nominato **l'Organismo di Vigilanza** composto da tre professionisti esterni dotati di piena autonomia e supportati a livello logistico da un **Responsabile interno**.

CHE COSA E PERCHE'

L'O.d.V. vigila sul funzionamento del Modello 231 e sul rispetto delle prescrizioni da esso introdotte al fine di **tutelare i lavoratori dal rischio di commissione di reati** che, se commessi potrebbero compromettere gravemente l'attività stessa della Cooperativa.

COSA FA IN CONCRETO

Individua le aree a maggior rischio di commissione di reato, attivando modalità di **prevenzione**, **vigilanza** ed **intervento**.

QUANDO

Il monitoraggio delle attività e dei processi al fine di ridurre il rischio di commissione dei reati è **costante**.

DOVE

Ogni processo, **ogni sede**, **ogni servizio** afferenti alla Cooperativa.

Soci e Lavoro

Soci e Lavoro

Lavoratrici e lavoratori sono i nostri azionisti, il lavoro è la nostra materia prima.

Numero totale lavoratori (soci e non soci)



CCNL Coop Sociali

1845 lavoratori

SOCI e NON SOCI (al 31/12/2021)

Trattamento economico e normativo



Regolamento interno

applicato a

1.281

SOCI lavoratori (al 31/12/2021)

Costo del Lavoro e Mutualità



40.289.776 euro

Totale costo del lavoro

393.893 euro

Totale mutualità

Quantificazione mutualità

Soci lavoratori, dipendenti, soci volontari e risorse umane aggiuntive

Età anagrafica e anzianità lavorativa



41.3

anni

età media anagrafica

dei lavoratori

Lavoratori part time e tempo pieno

'src' is an unexpected token. The expected token is '='. Line 1, position 30.

Anzianità di servizio

Lavoratori per aree

Lavoratori per profilo ovvero figure professionali

90%

dei lavoratori

sono addetti all'assistenza,
educatori e infermieri/fisioterapisti



Costi del lavoro su costi totali

Ore retribuite



2.864.630

il totale delle
ore retribuite



Ore di assenza retribuite per tipologia

Sicurezza e formazione



139 n° corsi formazione sicurezza-
haccp

2.364

partecipazioni

Formazione professionalizzante



145 n° corsi formazione
professionalizzante

2.349 partecipazioni

Governo

Governo

Una testa un voto = democrazia e partecipazione.


Struttura dirigenziale



Le caratteristiche distintive del CdA



Gestione al femminile



Limite mandati (intergenerazionalità)



Territorio



Quote di genere

Principali strumenti di partecipazione e coinvolgimento

Reference to undeclared entity 'Agrave'. Line 21, position 152.

Servizi

Servizi

Il nostro interesse è la centralità della persona. Committenti e beneficiari: sono al centro dei nostri progetti socio assistenziali ed educativi.

I nostri principali committenti

Soddisfazione committenti e utenza

Beneficiari

L'Impresa sociale

L'impresa sociale

Fatturato, settori di intervento, patrimonio, flussi mensili ed investimenti sono alcuni importanti numeri che desideriamo condividere.

Conto economico

49.934.315 € -
valore della produzione

49.093.801 € =
costi della produzione

840.514 €
differenza

Indici di redditività effettivo

Fatturato diretto e con ATI

Fatturato per aree (al netto di ATI)

Flussi mensili in uscita

Patrimonio sociale

Immobilizzazioni materiali nette

Prestito sociale




99 SOCI
PRESTATORI

1.104.265€
raccolti

1,50 %
tasso attivo lordo
senza spese

Ristorni ai soci negli ultimi sei anni



1.967.019 €

**La somma dei ristorni
assegnati ai soci**

